

KP (generelt)

12 havde mulighed for at besvare dette skema.

7 har besvaret dette skema.

Svarprocenten er 58,33 % : 7 / 12

Hvor enig er du i følgende udsagn:

1.1 Jeg har været engageret i undervisningen (F.eks. ved at være forberedt, lytte, skrive noter, stille spørgsmål, kommentere og deltage i gruppearbejde)

Helt uenig	0 / 7	0,0 %	
Uenig	0 / 7	0,0 %	
Neutral	1 / 7	14,3 %	
Enig	2 / 7	28,6 %	
Helt enig	4 / 7	57,1 %	
Ved ikke	0 / 7	0,0 %	

1.2 Mine medstuderende har været engagerede i undervisningen (F.eks. ved at være forberedt, lytte, skrive noter, stille spørgsmål, kommentere og deltage i gruppearbejde)

Helt uenig	0 / 7	0,0 %	
Uenig	2 / 7	28,6 %	
Neutral	0 / 7	0,0 %	
Enig	1 / 7	14,3 %	
Helt enig	3 / 7	42,9 %	
Ved ikke	0 / 7	0,0 %	

Du skal angive den ugentlige tid, du i gennemsnit har brugt på undervisning og den tid, som du har brugt på forberedelse.

2.1 Hvor mange timer om ugen brugte du på: - Undervisning og studieaktiviteter i forbindelse hermed (fx forelæsning, holdundervisning, øvelsestimer, praktik/klinisk undervisning og vejledning)

12 el. færre timer	0 / 7	0,0 %	
13-24	6 / 7	85,7 %	
25-36	0 / 7	0,0 %	
37-40	0 / 7	0,0 %	
41-44	0 / 7	0,0 %	
45 el. flere timer	0 / 7	0,0 %	

2.1 Hvor mange timer om ugen brugte du på: - Forberedelse til undervisning og praktik (fx læsning, læsegruppe, opgaveskrivning alene eller i en studiegruppe, litteratursøgning mv.).

12 el. færre timer	1 / 7	14,3 %	
13-24	2 / 7	28,6 %	
25-36	3 / 7	42,9 %	
37-40	0 / 7	0,0 %	
41-44	0 / 7	0,0 %	
45 el. flere timer	0 / 7	0,0 %	







2.1 Hvor mange timer om ugen brugte du på: - Sum

12 el. færre timer	0 / 7	0,0 %	
13-24	1 / 7	14,3 %	
25-36	0 / 7	0,0 %	
37-40	3 / 7	42,9 %	
41-44	1 / 7	14,3 %	

45 el. flere timer 1 / 7 14,3 % 

Hvor enig er du i udsagnet:

3.1 I dette undervisningsforløb er jeg blevet fagligt udfordret på en måde, som har bidraget til min læring.

Helt uenig	0 / 7	0,0 %	
Uenig	0 / 7	0,0 %	
Neutral	1 / 7	14,3 %	
Enig	0 / 7	0,0 %	
Helt enig	5 / 7	71,4 %	
Ved ikke	0 / 7	0,0 %	

Uddannelsen

12 havde mulighed for at besvare dette skema.

6 har besvaret dette skema.

Svarprocenten er 50,00 % : 6 / 12

1 Jf. Diakonissestiftelsens motto ”Vi ser altid mennesket”. I hvilken grad oplever du som studerende at du bliver set som menneske på UC Diakonissestiftelsen?

Slet ikke	1 / 6	16,7 %	
I mindre grad	0 / 6	0,0 %	
I nogen grad	1 / 6	16,7 %	
I høj grad	1 / 6	16,7 %	
I meget høj grad	3 / 6	50,0 %	
Ved ikke	0 / 6	0,0 %	

2 I hvilken grad føler du at du er en del af et fællesskab på UC Diakonissestiftelsen?

Slet ikke	0 / 6	0,0 %	
I mindre grad	1 / 6	16,7 %	
I nogen grad	2 / 6	33,3 %	
I høj grad	2 / 6	33,3 %	
I meget høj grad	1 / 6	16,7 %	
Ved ikke	0 / 6	0,0 %	

3 Jeg synes jeg får nok feedback på det, jeg laver på uddannelsen (f.eks. individuel eller fælles feedback fra undervisere, medstuderende, eller vejledere).

Meget uenig	0 / 6	0,0 %	
Uenig	0 / 6	0,0 %	
Hverken eller	2 / 6	33,3 %	
Enig	2 / 6	33,3 %	
Meget enig	2 / 6	33,3 %	
Ved ikke	0 / 6	0,0 %	

4 Den feedback jeg får, hjælper mig til at arbejde videre med det, jeg skal lære.

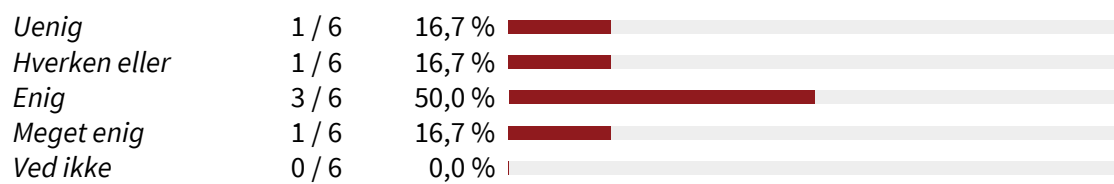
Meget uenig	0 / 6	0,0 %	
Uenig	0 / 6	0,0 %	
Hverken eller	0 / 6	0,0 %	
Enig	4 / 6	66,7 %	
Meget enig	2 / 6	33,3 %	
Ved ikke	0 / 6	0,0 %	

5 Det jeg ikke helt har forstået, bliver gjort mere tydeligt af den feedback, jeg får.

Meget uenig	0 / 6	0,0 %	
Uenig	0 / 6	0,0 %	
Hverken eller	2 / 6	33,3 %	
Enig	0 / 6	0,0 %	
Meget enig	3 / 6	50,0 %	
Ved ikke	1 / 6	16,7 %	

6 På min uddannelse får jeg løbende feedback på det, jeg laver.

Meget uenig	0 / 6	0,0 %	
-------------	-------	-------	--



KP (generelt)

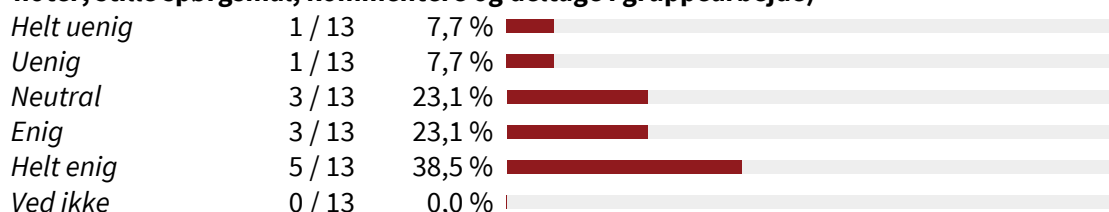
15 havde mulighed for at besvare dette skema.

13 har besvaret dette skema.

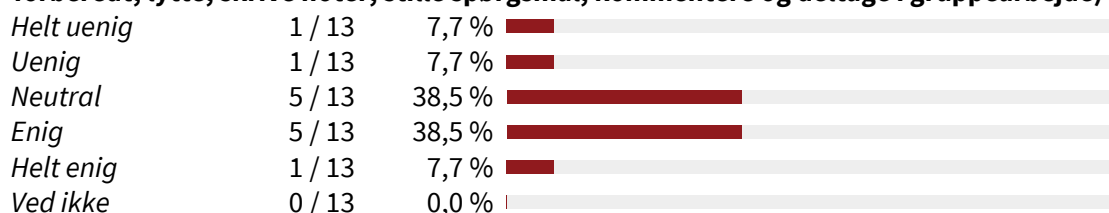
Svarprocenten er 86,67 % . : 13 / 15

Hvor enig er du i følgende udsagn:

1.1 Jeg har været engageret i undervisningen (F.eks. ved at være forberedt, lytte, skrive noter, stille spørgsmål, kommentere og deltage i gruppearbejde)

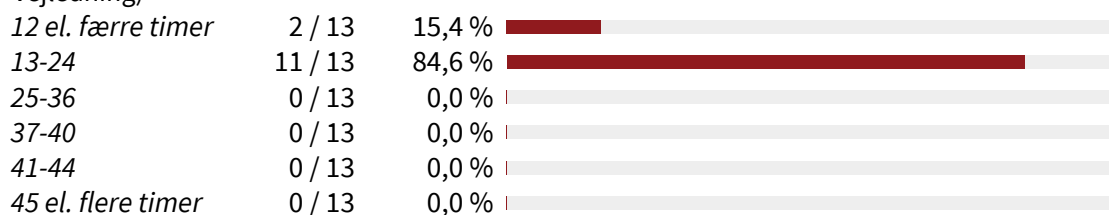


1.2 Mine medstuderende har været engagerede i undervisningen (F.eks. ved at være forberedt, lytte, skrive noter, stille spørgsmål, kommentere og deltage i gruppearbejde)

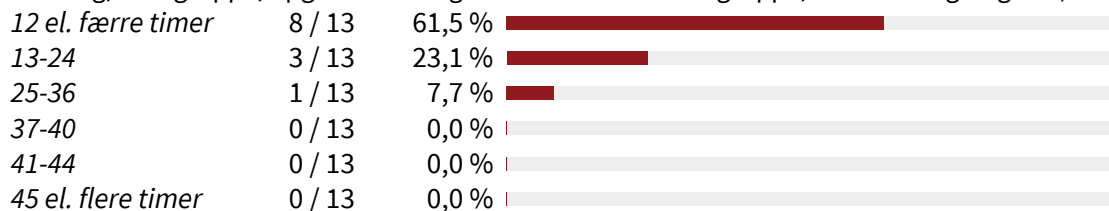


Du skal angive den ugentlige tid, du i gennemsnit har brugt på undervisning og den tid, som du har brugt på forberedelse.

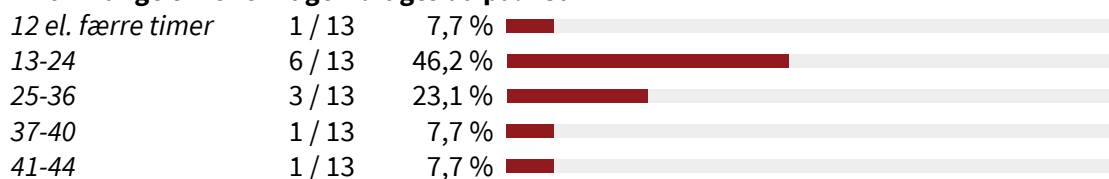
2.1 Hvor mange timer om ugen brugte du på: - Undervisning og studieaktiviteter i forbindelse hermed (fx forelæsning, holdundervisning, øvelsestimer, praktik/klinisk undervisning og vejledning)




2.1 Hvor mange timer om ugen brugte du på: - Forberedelse til undervisning og praktik (fx læsning, læsegruppe, opgaveskrivning alene eller i en studiegruppe, litteratursøgning mv.).









2.1 Hvor mange timer om ugen brugte du på: - Sum



45 el. flere timer 1 / 13 7,7 % 

Hvor enig er du i udsagnet:

3.1 I dette undervisningsforløb er jeg blevet fagligt udfordret på en måde, som har bidraget til min læring.

Helt uenig	2 / 13	15,4 %	
Uenig	0 / 13	0,0 %	
Neutral	3 / 13	23,1 %	
Enig	6 / 13	46,2 %	
Helt enig	1 / 13	7,7 %	
Ved ikke	1 / 13	7,7 %	

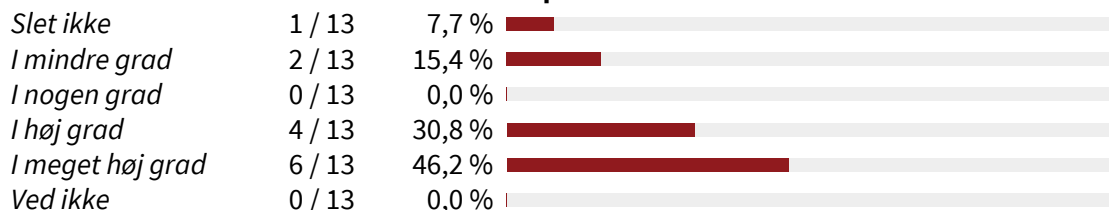
Uddannelsen

15 havde mulighed for at besvare dette skema.

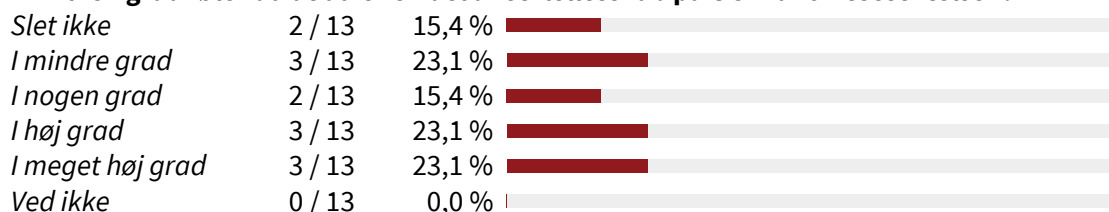
13 har besvaret dette skema.

Svarprocenten er 86,67 % . : 13 / 15

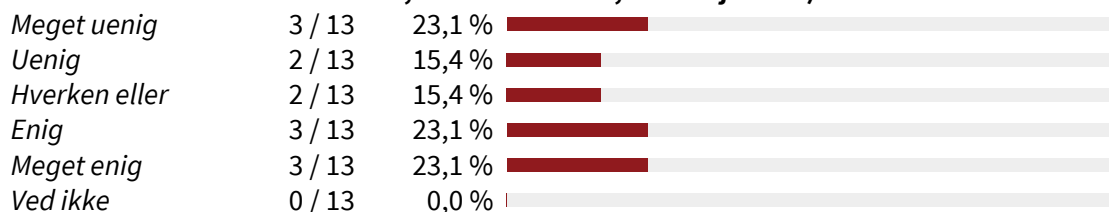
1 Jf. Diakonissestiftelsens motto ”Vi ser altid mennesket”. I hvilken grad oplever du som studerende at du bliver set som menneske på UC Diakonissestiftelsen?



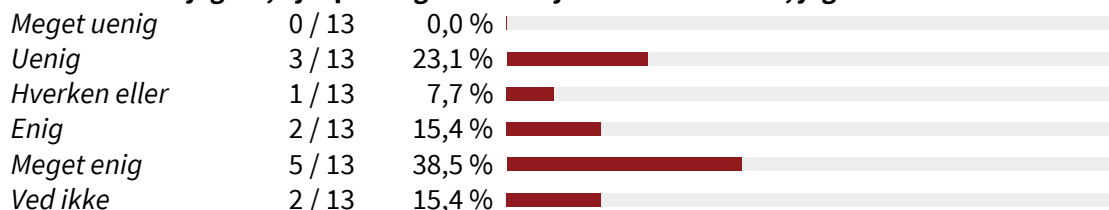
2 I hvilken grad føler du at du er en del af et fællesskab på UC Diakonissestiftelsen?



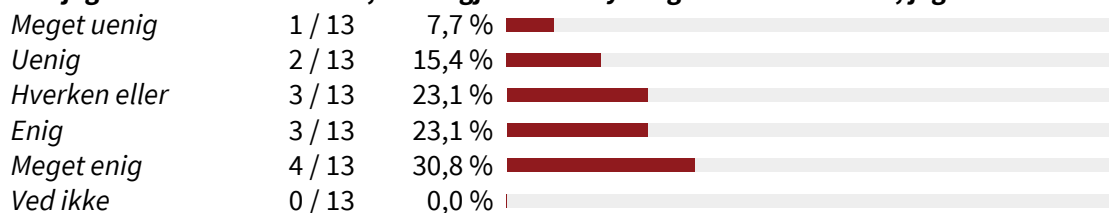
3 Jeg synes jeg får nok feedback på det, jeg laver på uddannelsen (f.eks. individuel eller fælles feedback fra undervisere, medstuderende, eller vejledere).



4 Den feedback jeg får, hjælper mig til at arbejde videre med det, jeg skal lære.

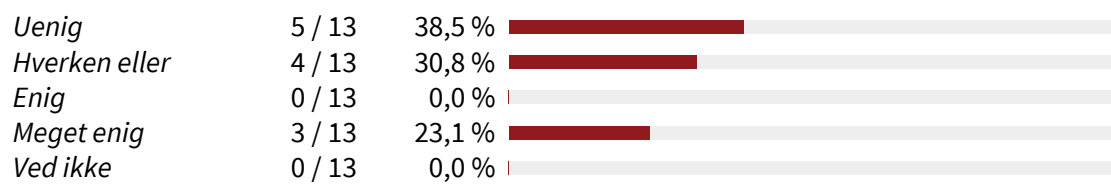


5 Det jeg ikke helt har forstået, bliver gjort mere tydeligt af den feedback, jeg får.



6 På min uddannelse får jeg løbende feedback på det, jeg laver.





KP (generelt)

19 havde mulighed for at besvare dette skema.

5 har besvaret dette skema.

Svarprocenten er 26,32 % . : 5 / 19

Hvor enig er du i følgende udsagn:

1.1 Jeg har været engageret i undervisningen (F.eks. ved at være forberedt, lytte, skrive noter, stille spørgsmål, kommentere og deltage i gruppearbejde)

Helt uenig	0 / 5	0,0 %	
Uenig	0 / 5	0,0 %	
Neutral	2 / 5	40,0 %	
Enig	3 / 5	60,0 %	
Helt enig	0 / 5	0,0 %	
Ved ikke	0 / 5	0,0 %	

1.2 Mine medstuderende har været engagerede i undervisningen (F.eks. ved at være forberedt, lytte, skrive noter, stille spørgsmål, kommentere og deltage i gruppearbejde)

Helt uenig	0 / 5	0,0 %	
Uenig	2 / 5	40,0 %	
Neutral	0 / 5	0,0 %	
Enig	3 / 5	60,0 %	
Helt enig	0 / 5	0,0 %	
Ved ikke	0 / 5	0,0 %	

Du skal angive den ugentlige tid, du i gennemsnit har brugt på undervisning og den tid, som du har brugt på forberedelse.

2.1 Hvor mange timer om ugen brugte du på: - Undervisning og studieaktiviteter i forbindelse hermed (fx forelæsning, holdundervisning, øvelsestimer, praktik/klinisk undervisning og vejledning)


12 el. færre timer	4 / 5	80,0 %	
13-24	1 / 5	20,0 %	
25-36	0 / 5	0,0 %	
37-40	0 / 5	0,0 %	
41-44	0 / 5	0,0 %	
45 el. flere timer	0 / 5	0,0 %	

2.1 Hvor mange timer om ugen brugte du på: - Forberedelse til undervisning og praktik (fx læsning, læsegruppe, opgaveskrivning alene eller i en studiegruppe, litteratursøgning mv.).

12 el. færre timer	5 / 5	100,0 %	
13-24	0 / 5	0,0 %	
25-36	0 / 5	0,0 %	
37-40	0 / 5	0,0 %	
41-44	0 / 5	0,0 %	
45 el. flere timer	0 / 5	0,0 %	







2.1 Hvor mange timer om ugen brugte du på: - Sum

12 el. færre timer	4 / 5	80,0 %	
13-24	0 / 5	0,0 %	
25-36	1 / 5	20,0 %	
37-40	0 / 5	0,0 %	
41-44	0 / 5	0,0 %	

45 el. flere timer 0 / 5 0,0 % 

Hvor enig er du i udsagnet:

3.1 I dette undervisningsforløb er jeg blevet fagligt udfordret på en måde, som har bidraget til min læring.

Helt uenig	0 / 5	0,0 %	
Uenig	2 / 5	40,0 %	
Neutral	0 / 5	0,0 %	
Enig	1 / 5	20,0 %	
Helt enig	2 / 5	40,0 %	
Ved ikke	0 / 5	0,0 %	

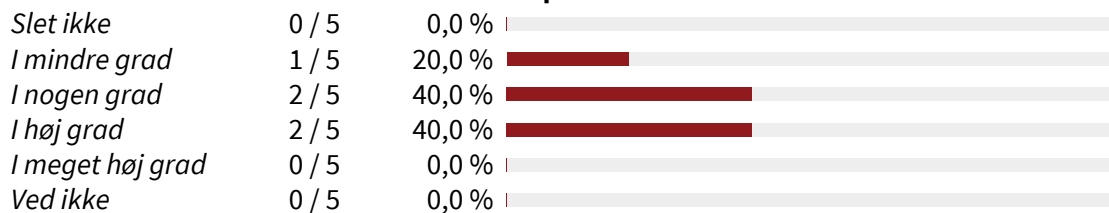
Uddannelsen

19 havde mulighed for at besvare dette skema.

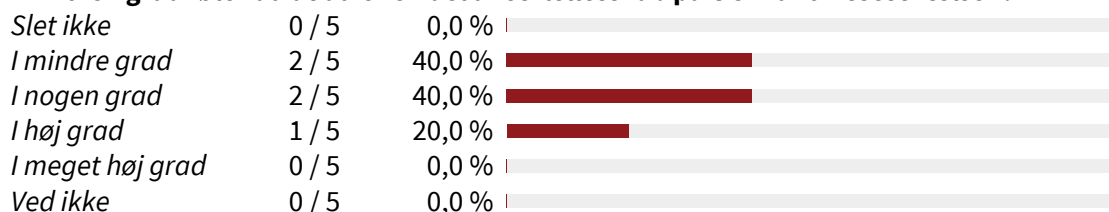
5 har besvaret dette skema.

Svarprocenten er 26,32 % . : 5 / 19

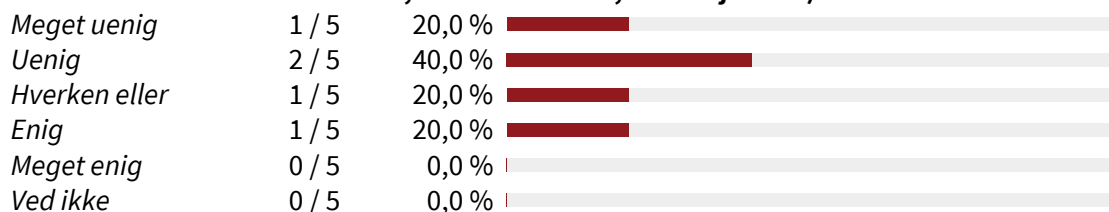
1 Jf. Diakonissestiftelsens motto ”Vi ser altid mennesket”. I hvilken grad oplever du som studerende at du bliver set som menneske på UC Diakonissestiftelsen?



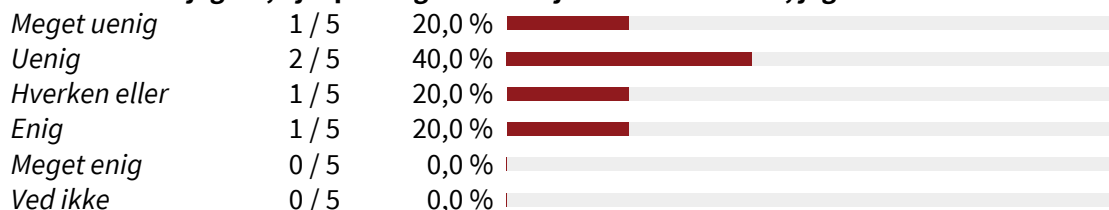
2 I hvilken grad føler du at du er en del af et fællesskab på UC Diakonissestiftelsen?



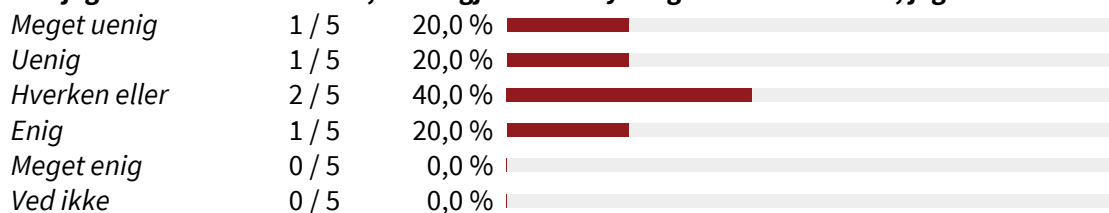
3 Jeg synes jeg får nok feedback på det, jeg laver på uddannelsen (f.eks. individuel eller fælles feedback fra undervisere, medstuderende, eller vejledere).



4 Den feedback jeg får, hjælper mig til at arbejde videre med det, jeg skal lære.



5 Det jeg ikke helt har forstået, bliver gjort mere tydeligt af den feedback, jeg får.



6 På min uddannelse får jeg løbende feedback på det, jeg laver.



<i>Uenig</i>	1 / 5	20,0 %	
<i>Hverken eller</i>	1 / 5	20,0 %	
<i>Enig</i>	2 / 5	40,0 %	
<i>Meget enig</i>	0 / 5	0,0 %	
<i>Ved ikke</i>	0 / 5	0,0 %	

KP (generelt)

20 havde mulighed for at besvare dette skema.

6 har besvaret dette skema.

Svarprocenten er 30,00 % : 6 / 20

Hvor enig er du i følgende udsagn:

1.1 Jeg har været engageret i undervisningen (F.eks. ved at være forberedt, lytte, skrive noter, stille spørgsmål, kommentere og deltage i gruppearbejde)

Helt uenig	0 / 6	0,0 %	
Uenig	1 / 6	16,7 %	
Neutral	0 / 6	0,0 %	
Enig	2 / 6	33,3 %	
Helt enig	2 / 6	33,3 %	
Ved ikke	1 / 6	16,7 %	

1.2 Mine medstuderende har været engagerede i undervisningen (F.eks. ved at være forberedt, lytte, skrive noter, stille spørgsmål, kommentere og deltage i gruppearbejde)

Helt uenig	0 / 6	0,0 %	
Uenig	1 / 6	16,7 %	
Neutral	0 / 6	0,0 %	
Enig	4 / 6	66,7 %	
Helt enig	0 / 6	0,0 %	
Ved ikke	1 / 6	16,7 %	

Du skal angive den ugentlige tid, du i gennemsnit har brugt på undervisning og den tid, som du har brugt på forberedelse.

2.1 Hvor mange timer om ugen brugte du på: - Undervisning og studieaktiviteter i forbindelse hermed (fx forelæsning, holdundervisning, øvelsestimer, praktik/klinisk undervisning og vejledning)

12 el. færre timer	2 / 6	33,3 %	
13-24	1 / 6	16,7 %	
25-36	1 / 6	16,7 %	
37-40	2 / 6	33,3 %	
41-44	0 / 6	0,0 %	
45 el. flere timer	0 / 6	0,0 %	

2.1 Hvor mange timer om ugen brugte du på: - Forberedelse til undervisning og praktik (fx læsning, læsegruppe, opgaveskrivning alene eller i en studiegruppe, litteratursøgning mv.).

12 el. færre timer	1 / 6	16,7 %	
13-24	1 / 6	16,7 %	
25-36	3 / 6	50,0 %	
37-40	0 / 6	0,0 %	
41-44	0 / 6	0,0 %	
45 el. flere timer	1 / 6	16,7 %	







2.1 Hvor mange timer om ugen brugte du på: - Sum

12 el. færre timer	0 / 6	0,0 %	
13-24	0 / 6	0,0 %	
25-36	1 / 6	16,7 %	
37-40	2 / 6	33,3 %	
41-44	0 / 6	0,0 %	

45 el. flere timer 3 / 6 50,0 % 

Hvor enig er du i udsagnet:

3.1 I dette undervisningsforløb er jeg blevet fagligt udfordret på en måde, som har bidraget til min læring.

Helt uenig	1 / 6	16,7 %	
Uenig	1 / 6	16,7 %	
Neutral	1 / 6	16,7 %	
Enig	2 / 6	33,3 %	
Helt enig	1 / 6	16,7 %	
Ved ikke	0 / 6	0,0 %	

Uddannelsen

20 havde mulighed for at besvare dette skema.

6 har besvaret dette skema.

Svarprocenten er 30,00 % : 6 / 20

1 Jf. Diakonissestiftelsens motto "Vi ser altid mennesket". I hvilken grad oplever du som studerende at du bliver set som menneske på UC Diakonissestiftelsen?

Slet ikke	1 / 6	16,7 %	
I mindre grad	0 / 6	0,0 %	
I nogen grad	3 / 6	50,0 %	
I høj grad	2 / 6	33,3 %	
I meget høj grad	0 / 6	0,0 %	
Ved ikke	0 / 6	0,0 %	

2 I hvilken grad føler du at du er en del af et fællesskab på UC Diakonissestiftelsen?

Slet ikke	2 / 6	33,3 %	
I mindre grad	1 / 6	16,7 %	
I nogen grad	1 / 6	16,7 %	
I høj grad	2 / 6	33,3 %	
I meget høj grad	0 / 6	0,0 %	
Ved ikke	0 / 6	0,0 %	

3 Jeg synes jeg får nok feedback på det, jeg laver på uddannelsen (f.eks. individuel eller fælles feedback fra undervisere, medstuderende, eller vejledere).

Meget uenig	1 / 6	16,7 %	
Uenig	0 / 6	0,0 %	
Hverken eller	2 / 6	33,3 %	
Enig	2 / 6	33,3 %	
Meget enig	1 / 6	16,7 %	
Ved ikke	0 / 6	0,0 %	

4 Den feedback jeg får, hjælper mig til at arbejde videre med det, jeg skal lære.

Meget uenig	1 / 6	16,7 %	
Uenig	0 / 6	0,0 %	
Hverken eller	2 / 6	33,3 %	
Enig	2 / 6	33,3 %	
Meget enig	1 / 6	16,7 %	
Ved ikke	0 / 6	0,0 %	

5 Det jeg ikke helt har forstået, bliver gjort mere tydeligt af den feedback, jeg får.

Meget uenig	1 / 6	16,7 %	
Uenig	0 / 6	0,0 %	
Hverken eller	2 / 6	33,3 %	
Enig	2 / 6	33,3 %	
Meget enig	1 / 6	16,7 %	
Ved ikke	0 / 6	0,0 %	

6 På min uddannelse får jeg løbende feedback på det, jeg laver.

Meget uenig	0 / 6	0,0 %	
-------------	-------	-------	--

<i>Uenig</i>	1 / 6	16,7 %	
<i>Hverken eller</i>	2 / 6	33,3 %	
<i>Enig</i>	3 / 6	50,0 %	
<i>Meget enig</i>	0 / 6	0,0 %	
<i>Ved ikke</i>	0 / 6	0,0 %	