

## KP (generelt)

43 havde mulighed for at besvare dette skema.

35 har besvaret dette skema.

Svarprocenten er 81,40 % . : 35 / 43

### Hvor enig er du i følgende udsagn:

#### 1.1 Jeg har været engageret i undervisningen (F.eks. ved at være forberedt, lytte, skrive noter, stille spørgsmål, kommentere og deltage i gruppearbejde)

Helt uenig	0 / 35	0,0 %	
Uenig	0 / 35	0,0 %	
Neutral	5 / 35	14,3 %	
Enig	20 / 35	57,1 %	
Helt enig	10 / 35	28,6 %	
Ved ikke	0 / 35	0,0 %	

#### 1.2 Mine medstuderende har været engagerede i undervisningen (F.eks. ved at være forberedt, lytte, skrive noter, stille spørgsmål, kommentere og deltage i gruppearbejde)

Helt uenig	0 / 35	0,0 %	
Uenig	2 / 35	5,7 %	
Neutral	7 / 35	20,0 %	
Enig	15 / 35	42,9 %	
Helt enig	11 / 35	31,4 %	
Ved ikke	0 / 35	0,0 %	

### Du skal angive den ugentlige tid, du i gennemsnit har brugt på undervisning og den tid, som du har brugt på forberedelse.

#### 2.1 Hvor mange timer om ugen brugte du på: - Undervisning og studieaktiviteter i forbindelse hermed (fx forelæsning, holdundervisning, øvelsestimer, praktik/klinisk undervisning og vejledning)

12 el. færre timer	5 / 35	14,3 %	
13-24	15 / 35	42,9 %	
25-36	11 / 35	31,4 %	
37-40	0 / 35	0,0 %	
41-44	0 / 35	0,0 %	
45 el. flere timer	1 / 35	2,9 %	

#### 2.1 Hvor mange timer om ugen brugte du på: - Forberedelse til undervisning og praktik (fx læsning, læsegruppe, opgaveskrivning alene eller i en studiegruppe, litteratursøgning mv.).

12 el. færre timer	21 / 35	60,0 %	
13-24	9 / 35	25,7 %	
25-36	1 / 35	2,9 %	
37-40	0 / 35	0,0 %	
41-44	0 / 35	0,0 %	
45 el. flere timer	1 / 35	2,9 %	







#### 2.1 Hvor mange timer om ugen brugte du på: - Sum

12 el. færre timer	4 / 35	11,4 %	
13-24	1 / 35	2,9 %	
25-36	18 / 35	51,4 %	
37-40	3 / 35	8,6 %	
41-44	1 / 35	2,9 %	

45 el. flere timer      5 / 35      14,3 % 

### Hvor enig er du i udsagnet:

#### 3.1 I dette undervisningsforløb er jeg blevet fagligt udfordret på en måde, som har bidraget til min læring.

Helt uenig	0 / 35	0,0 %	
Uenig	0 / 35	0,0 %	
Neutral	3 / 35	8,6 %	
Enig	15 / 35	42,9 %	
Helt enig	16 / 35	45,7 %	
Ved ikke	0 / 35	0,0 %	

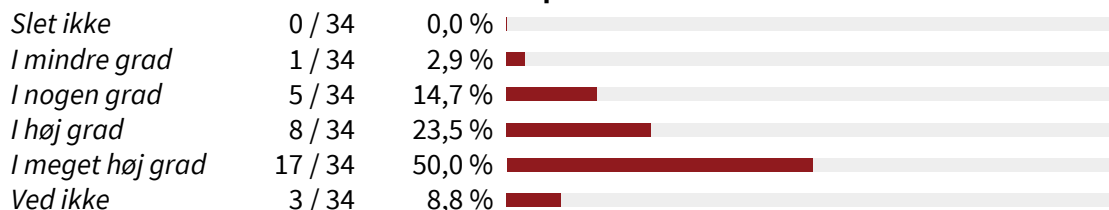
## Uddannelsen

43 havde mulighed for at besvare dette skema.

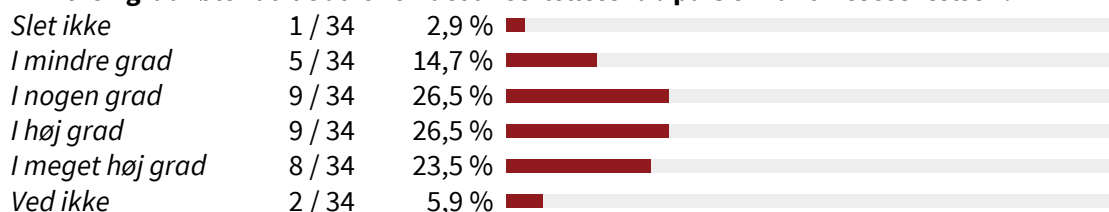
34 har besvaret dette skema.

Svarprocenten er 79,07 % . : 34 / 43

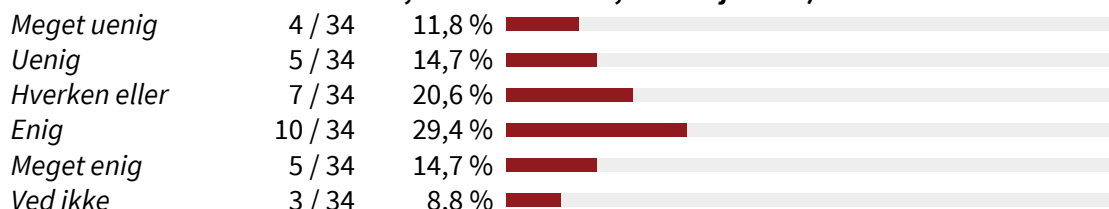
### 1 Jf. Diakonissestiftelsens motto ”Vi ser altid mennesket”. I hvilken grad oplever du som studerende at du bliver set som menneske på UC Diakonissestiftelsen?



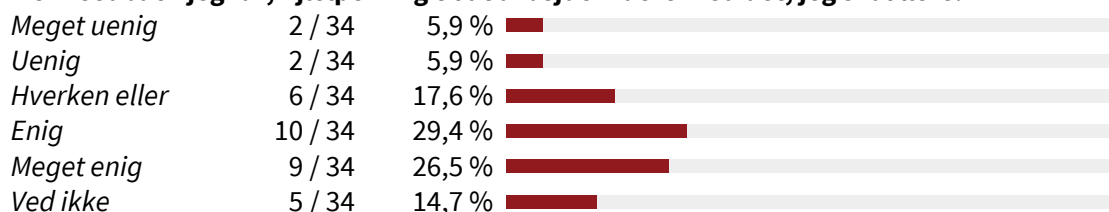
### 2 I hvilken grad føler du at du er en del af et fællesskab på UC Diakonissestiftelsen?



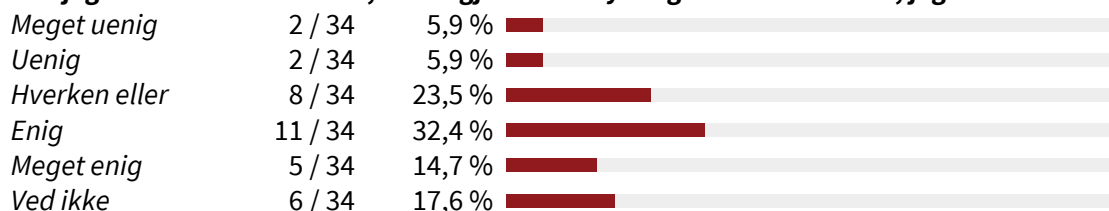
### 3 Jeg synes jeg får nok feedback på det, jeg laver på uddannelsen (f.eks. individuel eller fælles feedback fra undervisere, medstuderende, eller vejledere).



### 4 Den feedback jeg får, hjælper mig til at arbejde videre med det, jeg skal lære.

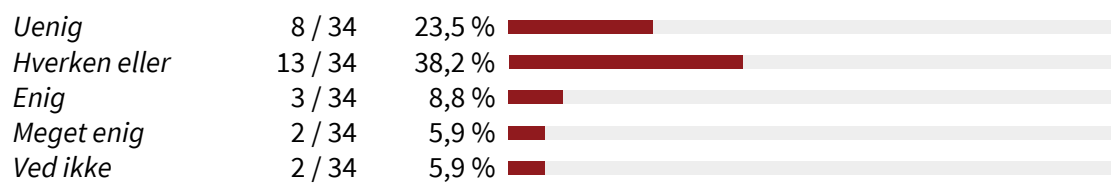


### 5 Det jeg ikke helt har forstået, bliver gjort mere tydeligt af den feedback, jeg får.



### 6 På min uddannelse får jeg løbende feedback på det, jeg laver.





## KP (generelt)

42 havde mulighed for at besvare dette skema.

31 har besvaret dette skema.

Svarprocenten er 73,81 % . : 31 / 42

### Hvor enig er du i følgende udsagn:

#### 1.1 Jeg har været engageret i undervisningen (F.eks. ved at være forberedt, lytte, skrive noter, stille spørgsmål, kommentere og deltage i gruppearbejde)

Helt uenig	0 / 31	0,0 %	
Uenig	2 / 31	6,5 %	
Neutral	9 / 31	29,0 %	
Enig	15 / 31	48,4 %	
Helt enig	5 / 31	16,1 %	
Ved ikke	0 / 31	0,0 %	

#### 1.2 Mine medstuderende har været engagerede i undervisningen (F.eks. ved at være forberedt, lytte, skrive noter, stille spørgsmål, kommentere og deltage i gruppearbejde)

Helt uenig	0 / 31	0,0 %	
Uenig	2 / 31	6,5 %	
Neutral	11 / 31	35,5 %	
Enig	15 / 31	48,4 %	
Helt enig	3 / 31	9,7 %	
Ved ikke	0 / 31	0,0 %	

### Du skal angive den ugentlige tid, du i gennemsnit har brugt på undervisning og den tid, som du har brugt på forberedelse.

#### 2.1 Hvor mange timer om ugen brugte du på: - Undervisning og studieaktiviteter i forbindelse hermed (fx forelæsning, holdundervisning, øvelsestimer, praktik/klinisk undervisning og vejledning)

12 el. færre timer	4 / 31	12,9 %	
13-24	5 / 31	16,1 %	
25-36	17 / 31	54,8 %	
37-40	2 / 31	6,5 %	
41-44	1 / 31	3,2 %	
45 el. flere timer	1 / 31	3,2 %	

#### 2.1 Hvor mange timer om ugen brugte du på: - Forberedelse til undervisning og praktik (fx læsning, læsegruppe, opgaveskrivning alene eller i en studiegruppe, litteratursøgning mv.).

12 el. færre timer	25 / 31	80,6 %	
13-24	4 / 31	12,9 %	
25-36	1 / 31	3,2 %	
37-40	0 / 31	0,0 %	
41-44	0 / 31	0,0 %	
45 el. flere timer	0 / 31	0,0 %	







#### 2.1 Hvor mange timer om ugen brugte du på: - Sum

12 el. færre timer	3 / 31	9,7 %	
13-24	2 / 31	6,5 %	
25-36	10 / 31	32,3 %	
37-40	8 / 31	25,8 %	
41-44	1 / 31	3,2 %	

45 el. flere timer      6 / 31      19,4 % 

### Hvor enig er du i udsagnet:

#### 3.1 I dette undervisningsforløb er jeg blevet fagligt udfordret på en måde, som har bidraget til min læring.

Helt uenig	0 / 31	0,0 %	
Uenig	0 / 31	0,0 %	
Neutral	5 / 31	16,1 %	
Enig	19 / 31	61,3 %	
Helt enig	7 / 31	22,6 %	
Ved ikke	0 / 31	0,0 %	

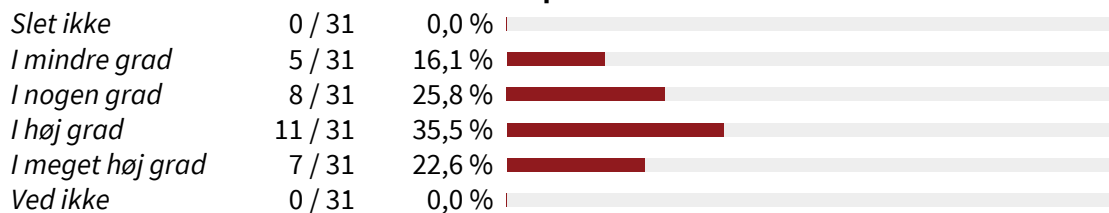
## Uddannelsen

42 havde mulighed for at besvare dette skema.

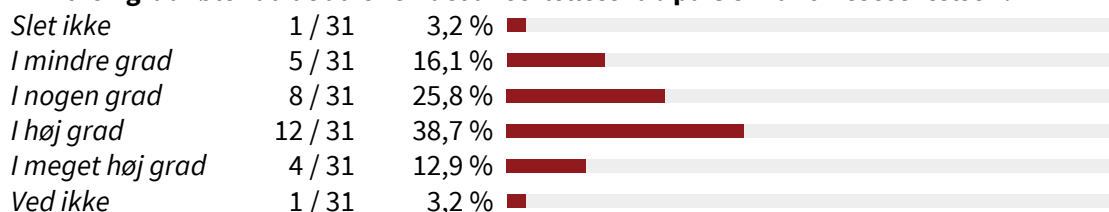
31 har besvaret dette skema.

Svarprocenten er 73,81 % . : 31 / 42

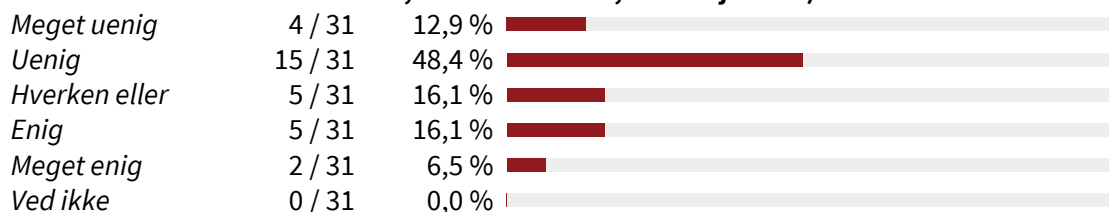
### 1 Jf. Diakonissestiftelsens motto ”Vi ser altid mennesket”. I hvilken grad oplever du som studerende at du bliver set som menneske på UC Diakonissestiftelsen?



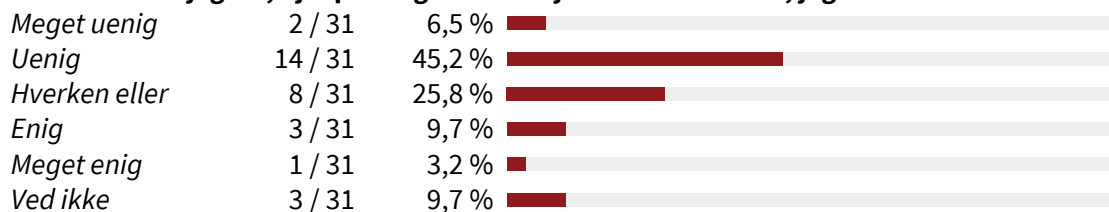
### 2 I hvilken grad føler du at du er en del af et fællesskab på UC Diakonissestiftelsen?



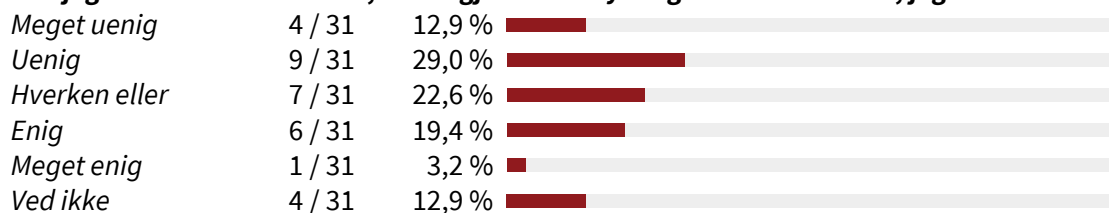
### 3 Jeg synes jeg får nok feedback på det, jeg laver på uddannelsen (f.eks. individuel eller fælles feedback fra undervisere, medstuderende, eller vejledere).



### 4 Den feedback jeg får, hjælper mig til at arbejde videre med det, jeg skal lære.

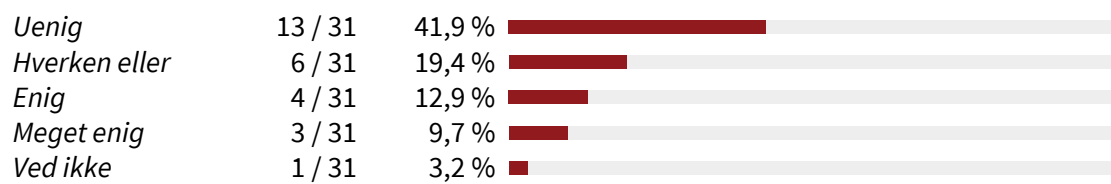


### 5 Det jeg ikke helt har forstået, bliver gjort mere tydeligt af den feedback, jeg får.



### 6 På min uddannelse får jeg løbende feedback på det, jeg laver.







## KP (generelt)

37 havde mulighed for at besvare dette skema.

9 har besvaret dette skema.

Svarprocenten er 24,32 % . : 9 / 37

### Hvor enig er du i følgende udsagn:

#### 1.1 Jeg har været engageret i undervisningen (F.eks. ved at være forberedt, lytte, skrive noter, stille spørgsmål, kommentere og deltage i gruppearbejde)

Helt uenig	0 / 9	0,0 %	
Uenig	0 / 9	0,0 %	
Neutral	1 / 9	11,1 %	
Enig	4 / 9	44,4 %	
Helt enig	4 / 9	44,4 %	
Ved ikke	0 / 9	0,0 %	

#### 1.2 Mine medstuderende har været engagerede i undervisningen (F.eks. ved at være forberedt, lytte, skrive noter, stille spørgsmål, kommentere og deltage i gruppearbejde)

Helt uenig	0 / 9	0,0 %	
Uenig	0 / 9	0,0 %	
Neutral	1 / 9	11,1 %	
Enig	2 / 9	22,2 %	
Helt enig	4 / 9	44,4 %	
Ved ikke	2 / 9	22,2 %	

### Du skal angive den ugentlige tid, du i gennemsnit har brugt på undervisning og den tid, som du har brugt på forberedelse.

#### 2.1 Hvor mange timer om ugen brugte du på: - Undervisning og studieaktiviteter i forbindelse hermed (fx forelæsning, holdundervisning, øvelsestimer, praktik/klinisk undervisning og vejledning)

12 el. færre timer	1 / 9	11,1 %	
13-24	1 / 9	11,1 %	
25-36	2 / 9	22,2 %	
37-40	2 / 9	22,2 %	
41-44	0 / 9	0,0 %	
45 el. flere timer	0 / 9	0,0 %	

#### 2.1 Hvor mange timer om ugen brugte du på: - Forberedelse til undervisning og praktik (fx læsning, læsegruppe, opgaveskrivning alene eller i en studiegruppe, litteratursøgning mv.).

12 el. færre timer	4 / 9	44,4 %	
13-24	2 / 9	22,2 %	
25-36	0 / 9	0,0 %	
37-40	0 / 9	0,0 %	
41-44	0 / 9	0,0 %	
45 el. flere timer	0 / 9	0,0 %	







#### 2.1 Hvor mange timer om ugen brugte du på: - Sum

12 el. færre timer	0 / 9	0,0 %	
13-24	2 / 9	22,2 %	
25-36	1 / 9	11,1 %	
37-40	0 / 9	0,0 %	
41-44	1 / 9	11,1 %	

45 el. flere timer      2 / 9      22,2 % 

### Hvor enig er du i udsagnet:

#### 3.1 I dette undervisningsforløb er jeg blevet fagligt udfordret på en måde, som har bidraget til min læring.

Helt uenig	0 / 9	0,0 %	
Uenig	2 / 9	22,2 %	
Neutral	0 / 9	0,0 %	
Enig	1 / 9	11,1 %	
Helt enig	4 / 9	44,4 %	
Ved ikke	0 / 9	0,0 %	

## Uddannelsen

37 havde mulighed for at besvare dette skema.

7 har besvaret dette skema.

Svarprocenten er 18,92 % : 7 / 37

### 1 Jf. Diakonissestiftelsens motto ”Vi ser altid mennesket”. I hvilken grad oplever du som studerende at du bliver set som menneske på UC Diakonissestiftelsen?

Slet ikke	1 / 7	14,3 %	
I mindre grad	0 / 7	0,0 %	
I nogen grad	2 / 7	28,6 %	
I høj grad	1 / 7	14,3 %	
I meget høj grad	3 / 7	42,9 %	
Ved ikke	0 / 7	0,0 %	

### 2 I hvilken grad føler du at du er en del af et fællesskab på UC Diakonissestiftelsen?

Slet ikke	1 / 7	14,3 %	
I mindre grad	0 / 7	0,0 %	
I nogen grad	2 / 7	28,6 %	
I høj grad	2 / 7	28,6 %	
I meget høj grad	2 / 7	28,6 %	
Ved ikke	0 / 7	0,0 %	

### 3 Jeg synes jeg får nok feedback på det, jeg laver på uddannelsen (f.eks. individuel eller fælles feedback fra undervisere, medstuderende, eller vejledere).

Meget uenig	0 / 7	0,0 %	
Uenig	1 / 7	14,3 %	
Hverken eller	0 / 7	0,0 %	
Enig	4 / 7	57,1 %	
Meget enig	2 / 7	28,6 %	
Ved ikke	0 / 7	0,0 %	

### 4 Den feedback jeg får, hjælper mig til at arbejde videre med det, jeg skal lære.

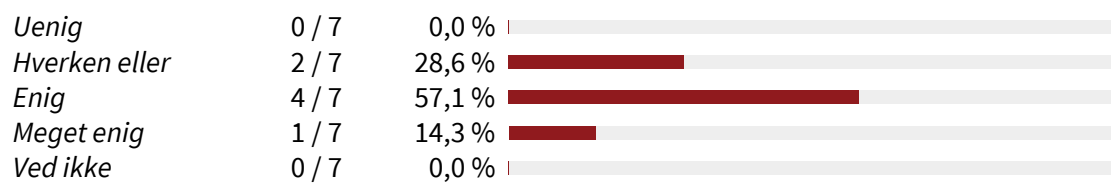
Meget uenig	0 / 7	0,0 %	
Uenig	0 / 7	0,0 %	
Hverken eller	1 / 7	14,3 %	
Enig	2 / 7	28,6 %	
Meget enig	4 / 7	57,1 %	
Ved ikke	0 / 7	0,0 %	

### 5 Det jeg ikke helt har forstået, bliver gjort mere tydeligt af den feedback, jeg får.

Meget uenig	0 / 7	0,0 %	
Uenig	1 / 7	14,3 %	
Hverken eller	2 / 7	28,6 %	
Enig	1 / 7	14,3 %	
Meget enig	3 / 7	42,9 %	
Ved ikke	0 / 7	0,0 %	

### 6 På min uddannelse får jeg løbende feedback på det, jeg laver.

Meget uenig	0 / 7	0,0 %	
-------------	-------	-------	--



## KP (generelt)

42 havde mulighed for at besvare dette skema.

11 har besvaret dette skema.

Svarprocenten er 26,19 % . : 11 / 42

### Hvor enig er du i følgende udsagn:

#### 1.1 Jeg har været engageret i undervisningen (F.eks. ved at være forberedt, lytte, skrive noter, stille spørgsmål, kommentere og deltage i gruppearbejde)

Helt uenig	0 / 11	0,0 %	
Uenig	0 / 11	0,0 %	
Neutral	6 / 11	54,5 %	
Enig	4 / 11	36,4 %	
Helt enig	1 / 11	9,1 %	
Ved ikke	0 / 11	0,0 %	

#### 1.2 Mine medstuderende har været engagerede i undervisningen (F.eks. ved at være forberedt, lytte, skrive noter, stille spørgsmål, kommentere og deltage i gruppearbejde)

Helt uenig	0 / 11	0,0 %	
Uenig	3 / 11	27,3 %	
Neutral	5 / 11	45,5 %	
Enig	3 / 11	27,3 %	
Helt enig	0 / 11	0,0 %	
Ved ikke	0 / 11	0,0 %	

### Du skal angive den ugentlige tid, du i gennemsnit har brugt på undervisning og den tid, som du har brugt på forberedelse.

#### 2.1 Hvor mange timer om ugen brugte du på: - Undervisning og studieaktiviteter i forbindelse hermed (fx forelæsning, holdundervisning, øvelsestimer, praktik/klinisk undervisning og vejledning)

12 el. færre timer	2 / 11	18,2 %	
13-24	2 / 11	18,2 %	
25-36	6 / 11	54,5 %	
37-40	0 / 11	0,0 %	
41-44	1 / 11	9,1 %	
45 el. flere timer	0 / 11	0,0 %	

#### 2.1 Hvor mange timer om ugen brugte du på: - Forberedelse til undervisning og praktik (fx læsning, læsegruppe, opgaveskrivning alene eller i en studiegruppe, litteratursøgning mv.).

12 el. færre timer	6 / 11	54,5 %	
13-24	2 / 11	18,2 %	
25-36	2 / 11	18,2 %	
37-40	0 / 11	0,0 %	
41-44	1 / 11	9,1 %	
45 el. flere timer	0 / 11	0,0 %	







#### 2.1 Hvor mange timer om ugen brugte du på: - Sum

12 el. færre timer	1 / 11	9,1 %	
13-24	2 / 11	18,2 %	
25-36	2 / 11	18,2 %	
37-40	2 / 11	18,2 %	
41-44	0 / 11	0,0 %	

45 el. flere timer      4 / 11      36,4 % 

### Hvor enig er du i udsagnet:

#### 3.1 I dette undervisningsforløb er jeg blevet fagligt udfordret på en måde, som har bidraget til min læring.

Helt uenig	0 / 11	0,0 %	
Uenig	4 / 11	36,4 %	
Neutral	1 / 11	9,1 %	
Enig	3 / 11	27,3 %	
Helt enig	3 / 11	27,3 %	
Ved ikke	0 / 11	0,0 %	

## Uddannelsen

42 havde mulighed for at besvare dette skema.

11 har besvaret dette skema.

Svarprocenten er 26,19 % . : 11 / 42

### 1 Jf. Diakonissestiftelsens motto ”Vi ser altid mennesket”. I hvilken grad oplever du som studerende at du bliver set som menneske på UC Diakonissestiftelsen?

Slet ikke	3 / 11	27,3 %	
I mindre grad	1 / 11	9,1 %	
I nogen grad	1 / 11	9,1 %	
I høj grad	2 / 11	18,2 %	
I meget høj grad	4 / 11	36,4 %	
Ved ikke	0 / 11	0,0 %	

### 2 I hvilken grad føler du at du er en del af et fællesskab på UC Diakonissestiftelsen?

Slet ikke	2 / 11	18,2 %	
I mindre grad	2 / 11	18,2 %	
I nogen grad	3 / 11	27,3 %	
I høj grad	3 / 11	27,3 %	
I meget høj grad	1 / 11	9,1 %	
Ved ikke	0 / 11	0,0 %	

### 3 Jeg synes jeg får nok feedback på det, jeg laver på uddannelsen (f.eks. individuel eller fælles feedback fra undervisere, medstuderende, eller vejledere).

Meget uenig	2 / 11	18,2 %	
Uenig	0 / 11	0,0 %	
Hverken eller	7 / 11	63,6 %	
Enig	2 / 11	18,2 %	
Meget enig	0 / 11	0,0 %	
Ved ikke	0 / 11	0,0 %	

### 4 Den feedback jeg får, hjælper mig til at arbejde videre med det, jeg skal lære.

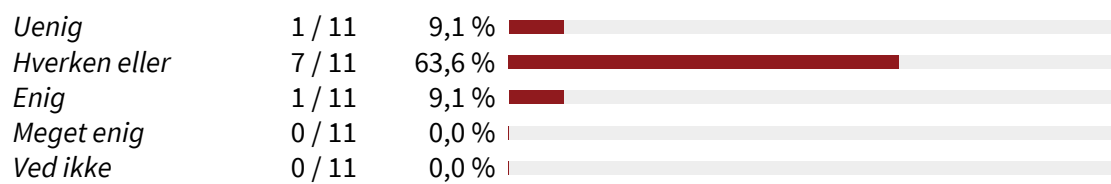
Meget uenig	1 / 11	9,1 %	
Uenig	0 / 11	0,0 %	
Hverken eller	3 / 11	27,3 %	
Enig	6 / 11	54,5 %	
Meget enig	1 / 11	9,1 %	
Ved ikke	0 / 11	0,0 %	

### 5 Det jeg ikke helt har forstået, bliver gjort mere tydeligt af den feedback, jeg får.

Meget uenig	1 / 11	9,1 %	
Uenig	0 / 11	0,0 %	
Hverken eller	3 / 11	27,3 %	
Enig	5 / 11	45,5 %	
Meget enig	1 / 11	9,1 %	
Ved ikke	1 / 11	9,1 %	

### 6 På min uddannelse får jeg løbende feedback på det, jeg laver.

Meget uenig	2 / 11	18,2 %	
-------------	--------	--------	--





## KP (generelt)

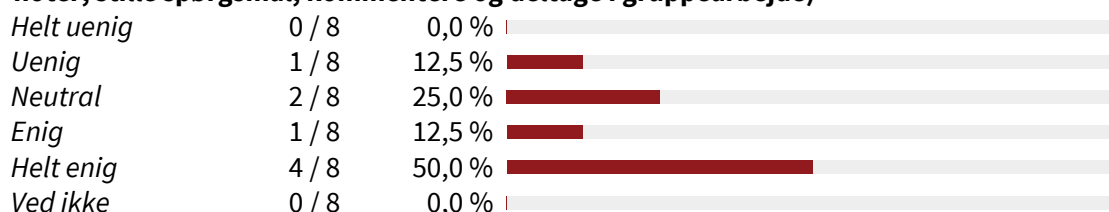
35 havde mulighed for at besvare dette skema.

8 har besvaret dette skema.

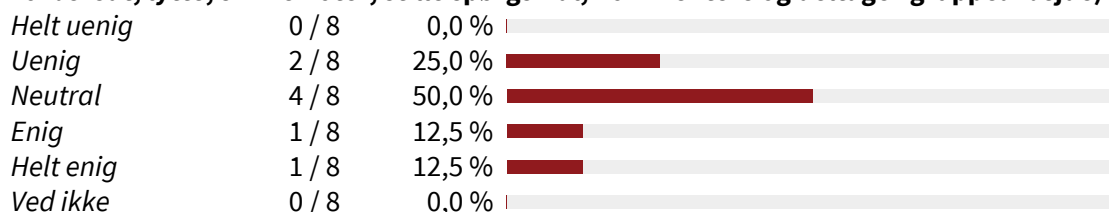
Svarprocenten er 22,86 % : 8 / 35

### Hvor enig er du i følgende udsagn:

#### 1.1 Jeg har været engageret i undervisningen (F.eks. ved at være forberedt, lytte, skrive noter, stille spørgsmål, kommentere og deltage i gruppearbejde)

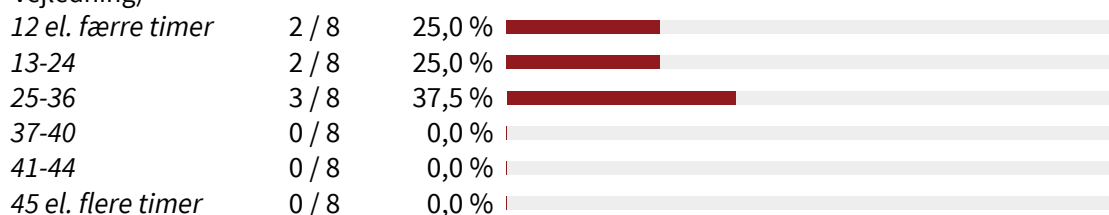


#### 1.2 Mine medstuderende har været engagerede i undervisningen (F.eks. ved at være forberedt, lytte, skrive noter, stille spørgsmål, kommentere og deltage i gruppearbejde)

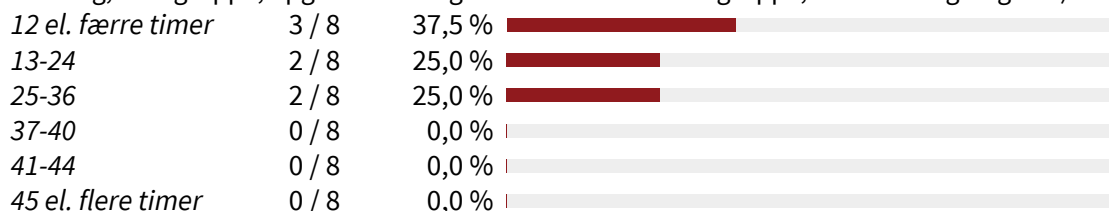


### Du skal angive den ugentlige tid, du i gennemsnit har brugt på undervisning og den tid, som du har brugt på forberedelse.

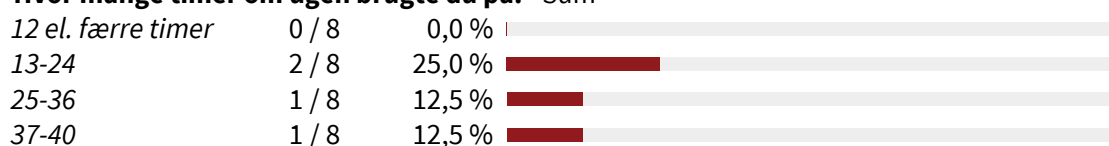
#### 2.1 Hvor mange timer om ugen brugte du på: - Undervisning og studieaktiviteter i forbindelse hermed (fx forelæsning, holdundervisning, øvelsestimer, praktik/klinisk undervisning og vejledning)



#### 2.1 Hvor mange timer om ugen brugte du på: - Forberedelse til undervisning og praktik (fx læsning, læsegruppe, opgaveskrivning alene eller i en studiegruppe, litteratursøgning mv.).









#### 2.1 Hvor mange timer om ugen brugte du på: - Sum



41-44	1 / 8	12,5 %	
45 el. flere timer	2 / 8	25,0 %	

### Hvor enig er du i udsagnet:

#### 3.1 I dette undervisningsforløb er jeg blevet fagligt udfordret på en måde, som har bidraget til min læring.

Helt uenig	0 / 8	0,0 %	
Uenig	0 / 8	0,0 %	
Neutral	2 / 8	25,0 %	
Enig	1 / 8	12,5 %	
Helt enig	4 / 8	50,0 %	
Ved ikke	1 / 8	12,5 %	

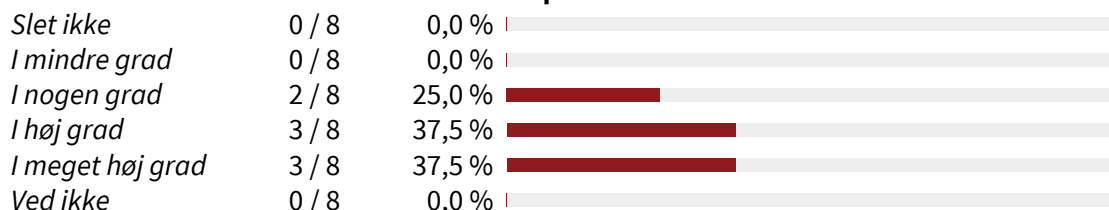
## Uddannelsen

35 havde mulighed for at besvare dette skema.

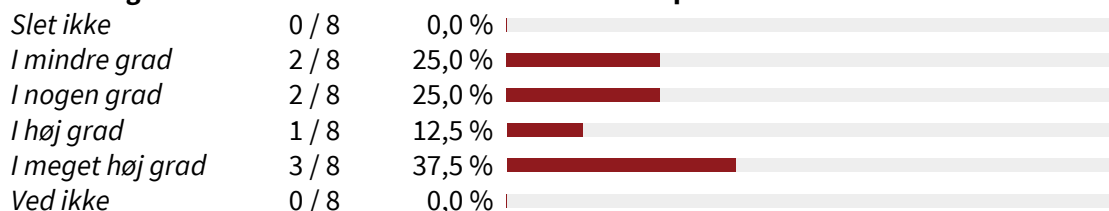
8 har besvaret dette skema.

Svarprocenten er 22,86 % : 8 / 35

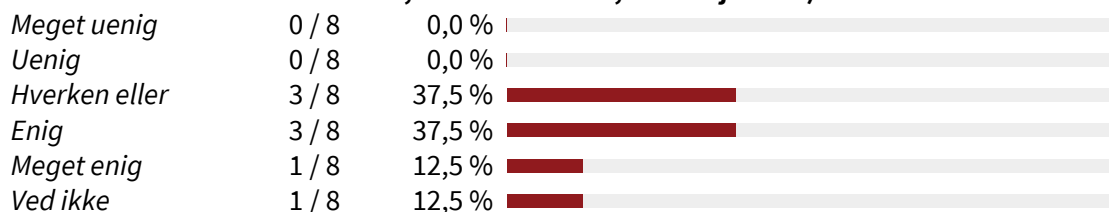
### 1 Jf. Diakonissestiftelsens motto ”Vi ser altid mennesket”. I hvilken grad oplever du som studerende at du bliver set som menneske på UC Diakonissestiftelsen?



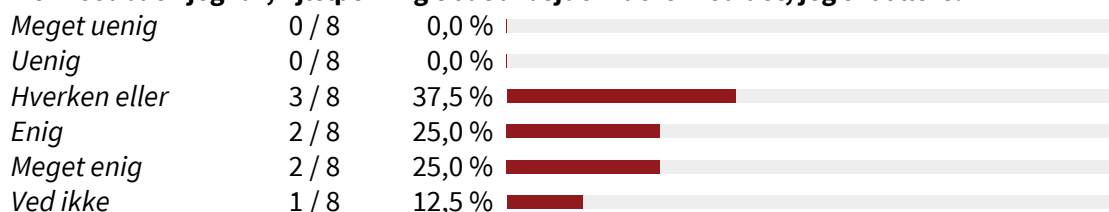
### 2 I hvilken grad føler du at du er en del af et fællesskab på UC Diakonissestiftelsen?



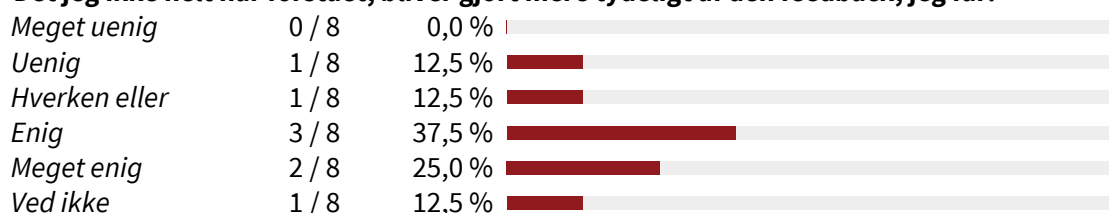
### 3 Jeg synes jeg får nok feedback på det, jeg laver på uddannelsen (f.eks. individuel eller fælles feedback fra undervisere, medstuderende, eller vejledere).



### 4 Den feedback jeg får, hjælper mig til at arbejde videre med det, jeg skal lære.

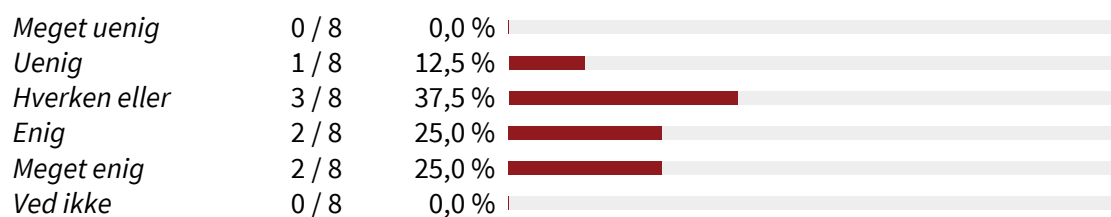


### 5 Det jeg ikke helt har forstået, bliver gjort mere tydeligt af den feedback, jeg får.



### 6 På min uddannelse får jeg løbende feedback på det, jeg laver.

Evalueringsperiode: 13-06-2023 - 25-06-2023



## KP (generelt)

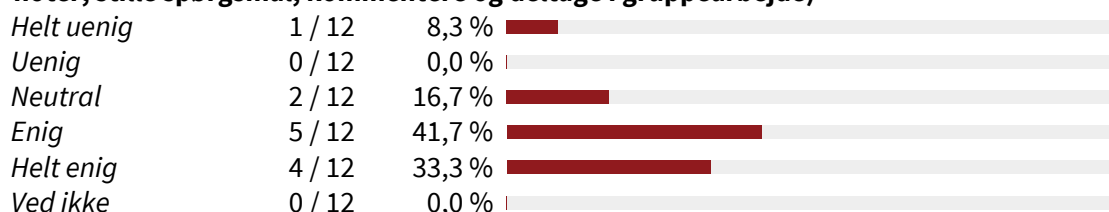
41 havde mulighed for at besvare dette skema.

12 har besvaret dette skema.

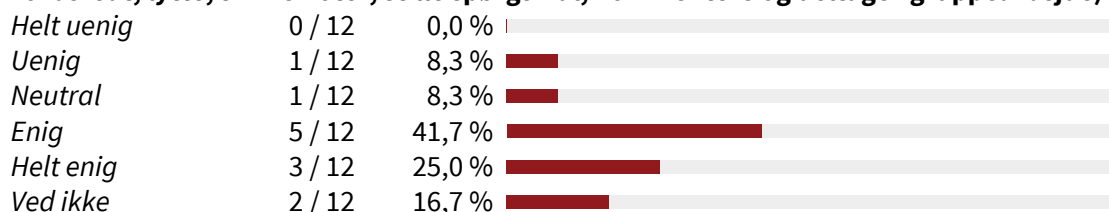
Svarprocenten er 29,27 % : 12 / 41

### Hvor enig er du i følgende udsagn:

#### 1.1 Jeg har været engageret i undervisningen (F.eks. ved at være forberedt, lytte, skrive noter, stille spørgsmål, kommentere og deltage i gruppearbejde)

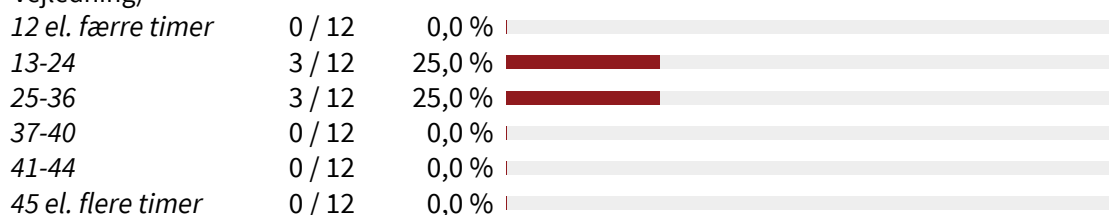


#### 1.2 Mine medstuderende har været engagerede i undervisningen (F.eks. ved at være forberedt, lytte, skrive noter, stille spørgsmål, kommentere og deltage i gruppearbejde)

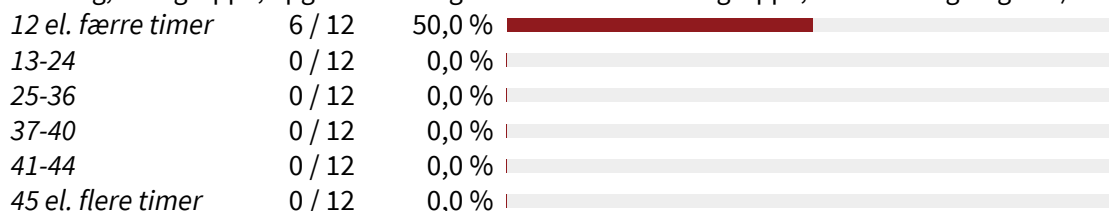


### Du skal angive den ugentlige tid, du i gennemsnit har brugt på undervisning og den tid, som du har brugt på forberedelse.

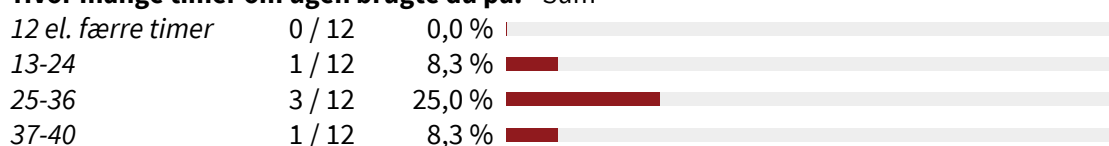
#### 2.1 Hvor mange timer om ugen brugte du på: - Undervisning og studieaktiviteter i forbindelse hermed (fx forelæsning, holdundervisning, øvelsestimer, praktik/klinisk undervisning og vejledning)





#### 2.1 Hvor mange timer om ugen brugte du på: - Forberedelse til undervisning og praktik (fx læsning, læsegruppe, opgaveskrivning alene eller i en studiegruppe, litteratursøgning mv.).









#### 2.1 Hvor mange timer om ugen brugte du på: - Sum



41-44	1 / 12	8,3 %	
45 el. flere timer	0 / 12	0,0 %	

### Hvor enig er du i udsagnet:

#### 3.1 I dette undervisningsforløb er jeg blevet fagligt udfordret på en måde, som har bidraget til min læring.

Helt uenig	0 / 12	0,0 %	
Uenig	1 / 12	8,3 %	
Neutral	0 / 12	0,0 %	
Enig	4 / 12	33,3 %	
Helt enig	4 / 12	33,3 %	
Ved ikke	1 / 12	8,3 %	

## Uddannelsen

41 havde mulighed for at besvare dette skema.

8 har besvaret dette skema.

Svarprocenten er 19,51 %. : 8 / 41

### 1 Jf. Diakonissestiftelsens motto "Vi ser altid mennesket". I hvilken grad oplever du som studerende at du bliver set som menneske på UC Diakonissestiftelsen?

Slet ikke	0 / 8	0,0 %	
I mindre grad	1 / 8	12,5 %	
I nogen grad	0 / 8	0,0 %	
I høj grad	5 / 8	62,5 %	
I meget høj grad	1 / 8	12,5 %	
Ved ikke	1 / 8	12,5 %	

### 2 I hvilken grad føler du at du er en del af et fællesskab på UC Diakonissestiftelsen?

Slet ikke	1 / 8	12,5 %	
I mindre grad	3 / 8	37,5 %	
I nogen grad	3 / 8	37,5 %	
I høj grad	1 / 8	12,5 %	
I meget høj grad	0 / 8	0,0 %	
Ved ikke	0 / 8	0,0 %	

### 3 Jeg synes jeg får nok feedback på det, jeg laver på uddannelsen (f.eks. individuel eller fælles feedback fra undervisere, medstuderende, eller vejledere).

Meget uenig	1 / 8	12,5 %	
Uenig	0 / 8	0,0 %	
Hverken eller	3 / 8	37,5 %	
Enig	3 / 8	37,5 %	
Meget enig	0 / 8	0,0 %	
Ved ikke	1 / 8	12,5 %	

### 4 Den feedback jeg får, hjælper mig til at arbejde videre med det, jeg skal lære.

Meget uenig	1 / 8	12,5 %	
Uenig	0 / 8	0,0 %	
Hverken eller	4 / 8	50,0 %	
Enig	2 / 8	25,0 %	
Meget enig	1 / 8	12,5 %	
Ved ikke	0 / 8	0,0 %	

### 5 Det jeg ikke helt har forstået, bliver gjort mere tydeligt af den feedback, jeg får.

Meget uenig	1 / 8	12,5 %	
Uenig	1 / 8	12,5 %	
Hverken eller	1 / 8	12,5 %	
Enig	2 / 8	25,0 %	
Meget enig	1 / 8	12,5 %	
Ved ikke	2 / 8	25,0 %	

### 6 På min uddannelse får jeg løbende feedback på det, jeg laver.

Evalueringsperiode: 02-06-2023 - 16-06-2023

<i>Meget uenig</i>	3 / 8	37,5 %	
<i>Uenig</i>	1 / 8	12,5 %	
<i>Hverken eller</i>	1 / 8	12,5 %	
<i>Enig</i>	2 / 8	25,0 %	
<i>Meget enig</i>	0 / 8	0,0 %	
<i>Ved ikke</i>	1 / 8	12,5 %	